



防火

家居防火

安全守則

家居防火

安全守則

序言

香港樓宇稠密，人口極度擠迫，一旦不幸發生火警，即會迅速蔓延，造成嚴重後果。雖然本港擁有訓練有素及經驗豐富的優秀消防隊伍，及不少先進救火設備，能將火災所造成的傷亡及財物損失減至最少，但每年因疏忽、大意或無知而造成的火警，仍然數以千計，釀成家破人亡、財物盡毀的悲劇。

而一般由於居住環境人多狹窄，市民或疏於防範，或缺乏防火知識，以致偶一不慎，溫暖家園即為火神所毀，甚至成為死亡陷阱。為確保家人生命及財物安全，每位市民都應提高警惕，小心防火，特別留意可能發生火警危險的事物，及早防範，免罹災禍。



家居防火

以下各章詳述居所環境內外，包括客廳、廚房、睡房、浴室、走廊、樓梯、天台等，及易於引起火災危險的事物。住戶若能時常緊記小心防火，及遵守防火要則，對保障生命及財物安全大有幫助。

客廳

客廳內的傢具陳設，如窗簾、墊子及電器設備等，均應小心注意。

發泡膠或布面的傢具

在沙發或椅子上吸煙時必須使用煙灰盅。切勿留下煙蒂在沙發或椅子上。必須特別留意發泡膠或布面沙發或椅子，因為這類傢具容易被未熄滅的煙蒂燒着，以致引起火警並產生有毒的氣體和煙霧。

火柴及打火機

應將火柴及打火機置於孩子不能觸及的地方。

煙灰盅

必須足以盛裝煙蒂，避免煙蒂掉在地上或其他物體上而失火。煙蒂必須完全熄滅，始可丟進煙灰盅。

電視及收音機

機身後面應預留充足的空間，以供散發機內產生的熱力。不用時，最好將電視機的插頭拔開。

冷氣機

安裝冷氣機前，應檢查該機的耗電量，以免超出現有電線的負荷。必須確保冷氣機的出入風口沒有被阻塞及經常予以清潔及維修。

電器及電路

必須選用合規格的電器。注意電路及電線的保護，避免電器負荷過重，避免在同一插座上使用多於一個萬能蘇及切勿將過多的電掣連接於同一插座上。不要使用有裂縫、有過熱跡象(如變色、焦黑、變形)或有鬆脫現象的插頭。



如發生燒保險絲或斷路器斷開，可能是由於過多電器使用同一電路所致。更換保險絲或斷路器必須由及格電器技師進行。如未有使用電器而發生燒保險絲或斷路器斷開的情形，則可能是電線發生故障，應即由及格電器技師進行檢查。

電線

不可隨便使用延長電線。避免將電線置於行人來往的地方或傢具之下，亦不應將電線敷設在地氈下面。扭曲或打結的電線較易引起火警。無論何時，應以乾手移動插座、開關及插頭。養成經常檢查電線的習慣，或每年最少應檢查家中的全部電器裝置一次。

照明設備

定期檢查固定電力照明裝置，確保沒有損壞和操作正常。若發現異常情況，例如過熱、閃光、強光閃爍不定等，便應把有關裝置關掉，然後召喚註冊電業工程人員前來檢查。在無需照明時應把有關裝置關掉。至於使用中的照明裝置，則應遠離可燃物料，同時不要妨礙照明裝置的散熱功能。

魚缸

應定期清理魚缸水泵和濾水器，避免因過熱或電線短路而引致火警。



廚房

廚房是放置燃料、火柴、食油，及使用煤氣、電氣裝置最多的地方，因此正確放置燃料及小心善用煤氣及電氣爐具，不但可以帶來生活便利，更可避免火警發生，確保家人安全。

火爐的周圍

爐具四周不應堆放雜物，如廢紙或其他易燃物品。爐具更應經常清洗，確保油脂不會積聚在火爐周圍。

燃料

存放烹飪用的燃料，如石油氣或火水，每次不應多於一罐。燃料必須置於遠離火爐或任何熱源的地方。當火水爐或暖爐點着時，切勿加添火水。火水應存放在金屬盛器內，加以緊密封閉。

烹飪

烹飪時應小心，爐火必須有人看守，提防食物煮燻或滾瀉，不可將盛有油脂或食油的鍋置於爐火不顧。經常檢查及清理所有爐具。

氣體爐灶

應由及格技師負責安裝。應保持爐灶周圍空氣流通。

如發覺或懷疑有氣體洩漏，在確定本身安全的情況下，必須馬上採取下列行動：

- 弄熄所有明火。
- 不要使用電話或開關任何電掣。
- 盡量打開所有門窗，讓氣體消散。
- 不要觸摸氣體用具，以免不慎啓動點火開關。關掉氣體總制或調壓器開關，以截斷氣體供應。如情況許可，應把調壓器拔離石油氣瓶。



- 若漏氣情況嚴重或對有關情況不肯定，應立即離開有關單位並通知鄰居疏散，但不要按任何門鈴。利用樓梯離開建築物，撥999通知消防處，以及致電氣體供應公司，通知緊急服務人員到來處理。
- 在未採取一切必要步驟以防止氣體再度外洩之前，切勿重新接上石油氣瓶。
- 所有室內氣體裝置包括石油氣瓶及爐具，必須由氣體供應公司檢查，以確定安全後，才可再次使用。



雪櫃

任由塵埃及棉絨積聚在馬達、壓縮機、風扇及線圈上，均是造成火警危險的主因。這種情形會引致馬達負荷過度而損壞，或失火而蔓延至雪櫃壁的泡沫塑料絕緣體及其他塑料組件。應定期將雪櫃插頭拔開，清除馬達及壓縮機部份的塵埃。在機身後排氣的舊型雪櫃，應離牆放置，保持空氣充分流通。



熨衣

熨衣時切勿插着熨斗而走開，此舉往往會因衣服燒焦着火，尤其是以木及布料製造的熨板更易燃燒。

噴霧劑

噴霧劑產品內含壓縮氣體，罐內壓力頗高，如果過度受熱，可能引致爆炸。

- 切勿過量使用噴霧劑。
- 切勿在明火或其他可能產生火花的地方附近施用噴霧劑。
- 切勿把噴霧劑擺放在陽光直射或高溫的地方。
- 噴霧劑必須存放於陰涼乾爽的地方。



燃燒香燭冥鏹

燃燒品應置於器皿內燃燒及遠離易燃物品，如廢紙及紙盒等。必須用水將灰燼完全澆熄，始可傾倒。



睡房

不少致命的嚴重火警都是在深夜各人熟睡時於睡房中發生的。致命的原因包括在火場被燒死，但大多數死亡個案都是由濃煙或氣體窒息所致。由於睡房的傢俬、衣服、窗簾或床褥雜物等均是易燃物品，所以睡房的防火措施千萬不可忽略。

煙蒂

切勿在床上吸煙，因為可能會燒着床褥而釀成火災。煙蒂必須完全熄滅後始可丟棄於煙灰盅內。

暖爐

切勿將暖爐置近窗簾、床、沙發、椅子或其他雜物，及切勿將衣物置於暖爐或發熱電器用品上烘乾，同時應將暖爐穩固置於不容易被打翻的安全地方。

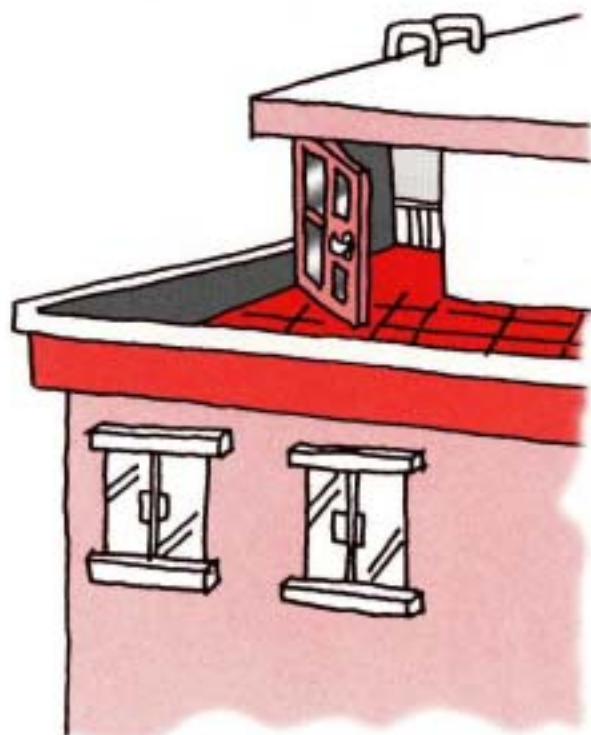
香薰油

- 大部分香薰油屬於易燃液體，不應過量儲存，亦應避免陽光直接照射，並放在兒童不能觸及的地方。
- 使用香薰爐時必須保持空氣流通，不要接近火源。明火香薰爐應遠離易燃雜物及當風位置。添加香薰油時須先將火熄滅。點着香薰爐後切勿離開。當發現爐身有裂痕時，便不應繼續使用。
- 切勿為電香薰爐過量加水，以致滿溢弄濕爐身或電線。



晚上就寢前，應小心巡視住所周圍

- 將廚房、客廳、睡房的門關上。這樣，即使在你睡着後發生火警，亦可阻止火勢蔓延。
- 檢查所有氣體爐具，確保已經關妥，以及所有煙蒂均已擠熄。
- 檢查所有電器，如收音機、電視機、可移動的暖爐，確保已關掣或拔開插頭。



天台

天台的門應是不用鎖匙即可由屋內開啟的。

天台應保持暢通無阻，以便發生火警時可作為臨時避難所。



防煙廊

任何時候均應保持防煙廊及樓梯的防煙門關閉。

樓梯

樓梯應保持暢通無阻，切勿堆置雜物或易燃物品。時常緊記樓梯是火警時的重要逃生途徑。



升降機

如懷疑大廈內有單位失火，切勿乘搭升降機。

大門與鐵閘

留意如何安裝大廈住所的大門或鐵閘，以免在開啓時阻塞公共走廊、露台或梯間。

裝修

裝修期間，小心處理油漆、天拿水及其他易燃液體。尤其要小心處理一些高度揮發性的易燃液體。

如無必要，不應存放易燃物品，例如電油，火水及天拿水等。在任何情況下，不可在非指定的危險品倉庫存放超過豁免量的易燃物品。

注意打水晶地臘後，要開窗吹散室內積聚的易燃氣體，才可以開電掣或點火。



消防裝置

確保家中各人都懂得怎樣運用裝設在你大廈中的消防裝置，如滅火筒、消防喉轆等。應在安全和有把握的情況下使用消防裝置。不要因為使用消防裝置而延誤逃生。

所有消防裝置應由認可的消防裝置承辦商最少每年檢查一次，如發覺有問題，應立即維修。滅火筒通常可用來撲滅小火。



下列是有關普通滅火筒及滅火氈用途的資料：



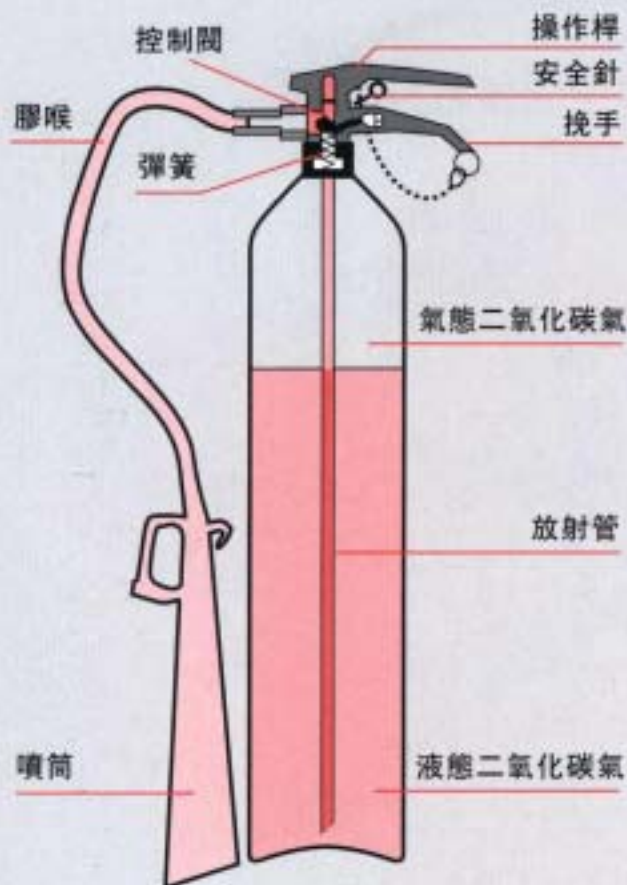
1. 二氧化碳滅火筒

適用於撲滅在燃燒中的任何電氣設備、易燃液體、精細儀器、重要文件或在密閉地方發生的火警。

注意二氧化碳可以令人窒息，故用畢滅火筒後，應走往空曠地方。

用法是

- (i) 將滅火筒自擺放位置取往火場，保持安全距離。
- (ii) 將操作桿的安全針拉出，噴筒指向燃燒物體。
- (iii) 按下操作桿，控制閥便會因而開啓，使筒內的液態二氧化碳氣化膨脹，並自噴筒噴出，射向火的底部，令燃燒物體窒息。
- (iv) 待火熄滅後將操作桿鬆開，氣體便停止噴射。





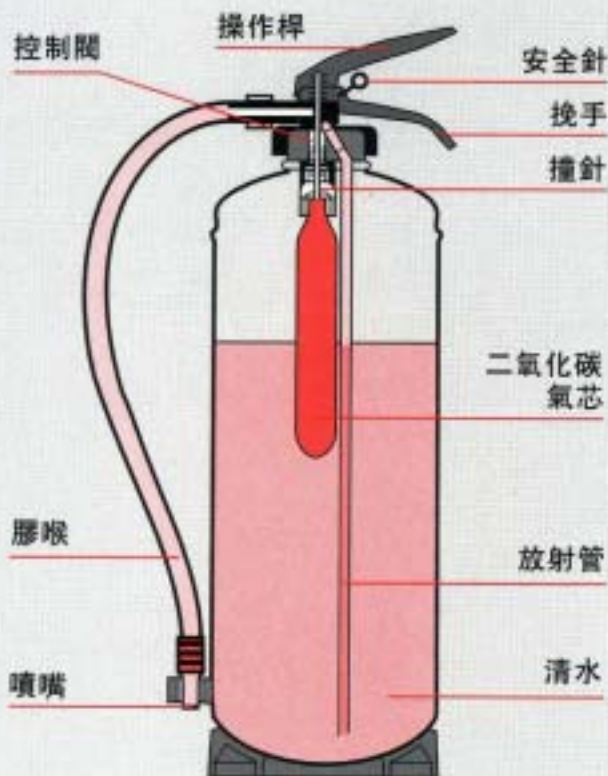
2. 水劑滅火筒

適用於灌救燃燒中的木料、棉織品及紙張等。

切勿用以灌救燃燒中的電氣設備、易燃液體或金屬品。

用法是

- (i) 將滅火筒自擺放位置取往火場，保持安全距離。
- (ii) 將操作桿的安全針拉出，噴嘴指向燃燒物體。
- (iii) 按下操作桿，如屬氣芯式，撞針會刺穿氣芯從而放出二氧化碳氣，同時開啓控制閥；如屬儲壓式，控制閥亦會因而開啓，筒內的清水便會自噴嘴噴出，調校噴嘴使清水射向火的底部令燃燒物體冷卻。
- (iv) 待火熄滅後將操作桿鬆開，清水便停止噴射。



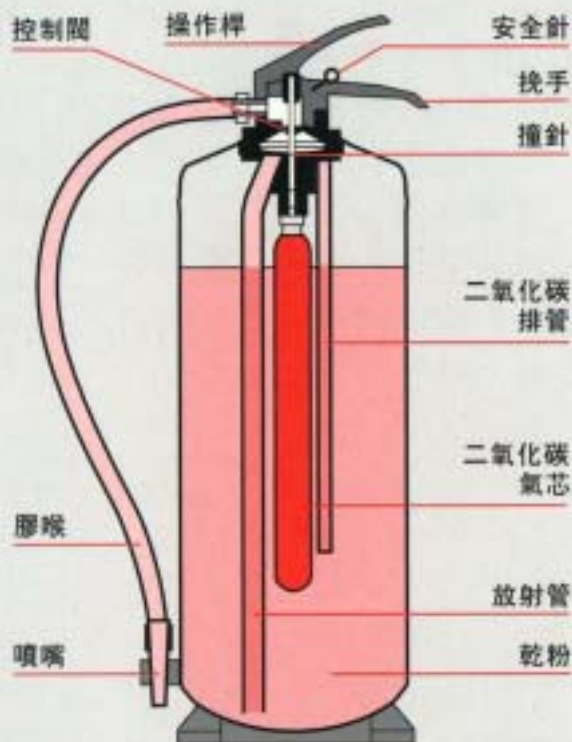


3. 乾粉滅火筒 (氣芯式/儲壓式)

適用於撲滅大多數火警，例如燃燒中的易燃液體、金屬品或電氣設備。

用法是

- (i) 將滅火筒自擺放位置取往火場，保持安全距離。
- (ii) 將操作桿的安全針拉出，噴嘴指向燃燒物體。
- (iii) 按下操作桿，如屬氣芯式，撞針會刺穿氣芯從而放出二氧化碳氣，同時開啓控制閥；如屬儲壓式，控制閥亦會因而開啓，兩者所存的乾粉便會自噴嘴噴出，調校噴嘴使乾粉射向火的底部令燃燒物體窒息。
- (iv) 待火熄滅後將操作桿鬆開，乾粉便停止噴射。



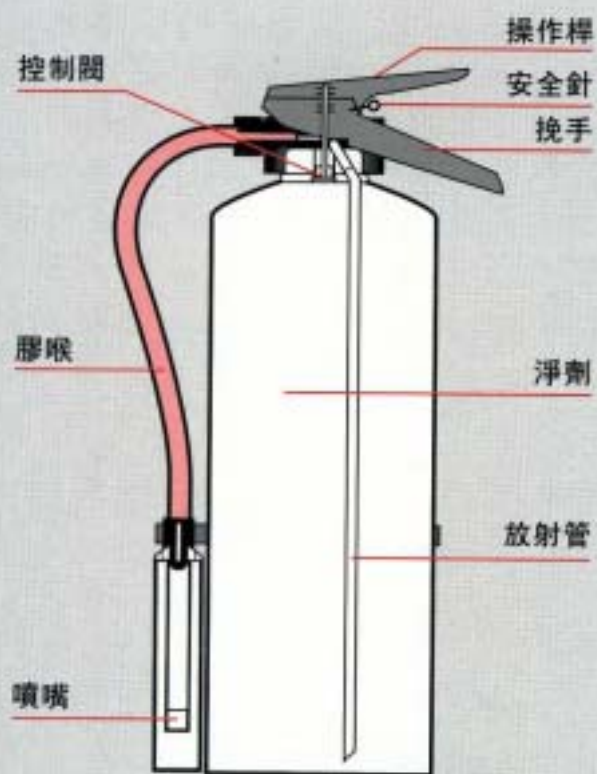


4. 淨劑滅火筒

適用於撲滅在燃燒中的電氣設備、易燃液體、精細儀器及重要文件等。

用法是

- (i) 將滅火筒自擺放位置取往火場，保持安全距離。
- (ii) 將操作桿的安全針拉出，噴嘴指向燃燒物體。
- (iii) 按下操作桿，控制閥便會因而開啓，使筒內氣體自噴嘴噴出，射向火的底部令燃燒物體窒息。
- (iv) 待火熄滅後將操作桿鬆開，氣體便停止噴射。



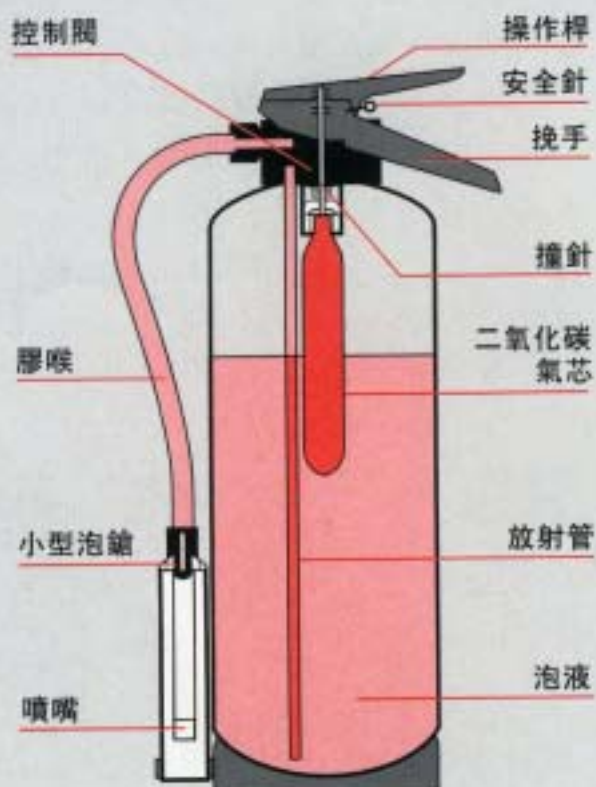


5. 泡沫式滅火筒 (氣芯式/儲壓式)

適用於撲滅在燃燒中的易燃液體。
切勿用以撲滅在燃燒中的電氣設備。

用法是

- (i) 將滅火筒自擺放位置取往火場，保持安全距離。
- (ii) 將操作桿的安全針拉出，噴嘴指向燃燒物體。
- (iii) 按下操作桿，如屬氣芯式，撞針會刺穿氣芯從而放出二氧化碳氣，同時開啓控制閥；如屬儲壓式，控制閥亦會因而開啓，兩者所存的泡沫便會自噴嘴噴出，調校噴嘴使泡沫完全覆蓋燃燒中的油或易燃液體，使其窒息。
- (iv) 待火熄滅後將操作桿鬆開，泡沫便停止噴射。





6. 滅火氈

適用於撲滅燃燒中的易燃液體，及廚房或實驗室中發生的小火。

用法是將滅火氈覆蓋於火焰上，以隔絕空氣，並關閉熱源，待該燃燒的物體冷卻後，方可將滅火氈移去。





火警應變計劃

平日應與家人預先詳細策劃當火警發生時的逃生途徑以及指定會合的地點。深夜當各人熟睡時是可能發生火警的最危險時刻，所以事先應擬定逃生辦法及其他可行的逃生路線，並做好迅速撤離的準備。應積極參與消防處或大廈管理處所舉辦的防火講座及火警演習。

對於不能自己逃生的人，如體弱、年老、傷殘或幼小者，應為他們作出特別安排。

應在晚上進行實習緊急逃生訓練，從而根據實際情況訂出最切實可行的計劃。

如果你的逃生途徑須通過大廈的其他地方，則每當你走過一道門時，應隨即將門關上。這樣可局限煙火的蔓延及減少所造成的損失。

將消防處的緊急電話號碼貼在電話機旁。發生火警時，必須盡速致電999或2723 2233通知消防處。

將家宅打理得井井有條是防火的先決條件。一旦發生火警，必須保持冷靜。

燃燒油脂或油而釀成的火警

- 切勿用水直接灑向燃燒中的油脂或油。
- 切勿手攜盛着沸油的鍋。

- 撲滅在鍋中燃燒油脂或油類的火，應先將爐熄掉，用鍋蓋或盤將鍋蓋住。如衣服或烹飪中的油脂或其他易燃液體着火，應用滅火氈蓋熄火焰。滅火氈最好是收藏在置於牆上的金屬圓罐內。
- 當火勢蔓延時，才可用水灑向四周。



電氣裝置發生火警

應該—

關閉供電總掣或拔去該電器的插頭。

切勿使用—

水或水劑滅火筒來撲救電器所引致的火警。

應使用—

乾粉或二氧化碳滅火筒去撲滅電器裝置發生的火警，同時應緊記將電流截斷。

如果你的衣服着火 應該怎樣辦

- 如果你的衣服着火，應立即躺下，以防火焰灼傷你的臉部，然後在地上「撲倒滾動」。
- 如果能用任何纖維織物（例如：一張毛氈、地氈、外套、窗簾、長袍、浴巾）包住身體在地上打滾更好，但如未能立即找到上述的纖維織物，亦應立即躺下滾動。
- 如果你看見有人衣服着火，首先應著令他躺在地上，然後拿氈或地氈將他包住。提防自己的衣服着火。



法例規定

任何人士將雜物放置於走火通道而引致阻塞或隨意鎖上逃生門，均屬違法，可遭直接檢控，而無須先予警告。

一經定罪，違例者最高可被罰款十萬元。如有再犯，罰款會增加至二十萬元及入獄一年。假如情況沒有改善，將可能被加判每日罰款二萬元。

(二〇〇四年一月一日實施)